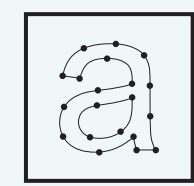
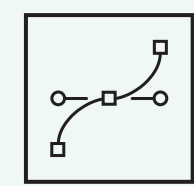



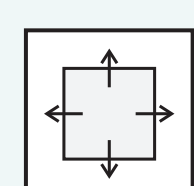
INFORMACJE DODATKOWE


Upewnij się, że Twój projekt spełnia nasze wymagania. Pozwoli to na sprawną weryfikację pliku oraz przyspieszy czas realizacji zamówienia.

- 

Przekształć wszystkie teksty na krzywe
- 

Użyj tylko grafiki wektorowej
- 

Drukujemy tylko jednostronnie. W zależności od wyboru - logo lub grafika w 1 lub 2 kolorach Pantone. Tło papieru pozostaje białe.
- 

Zgodnie z szablonem, zaprojektuj odcinek o długości 50 cm. Będzie od powielony na całej długości rolki. Rozciągnij pole zadruku również na obszar spadu. Zostanie on usunięty podczas procesu docinania.
- 

Preferujemy pliki eps, cdr, ai, pdf

POMOC

Skontaktuj się z nami, jeśli masz jakiegolwiek pytania dotyczące przygotowania plików. Możesz to zrobić dzwoniąc na naszą infolinię 500 70 70 78 lub wysyłając e-mail na adres [info@packpoint.pl](mailto:info@packpoint.pl). Nasi specjaliści pomogą Ci rozwiązać wszelkie wątpliwości.

**Nie przejmuj się jeśli Twój projekt będzie wymagał korekty. Nasi graficy sprawdzą jego poprawność, w razie potrzeby dokonają korekt i prześlą Ci je do akceptacji.**

Jeśli jesteś gotowy, zapisz projekt u siebie na dysku i wgraj go w kolejnym kroku przy składaniu zamówienia. Jeśli mimo wszystko masz trudności z przygotowaniem projektu, możemy go opracować za Ciebie. Projekt możesz zamówić w zakładce **Usługi Graficzne**, widocznej w nagłówku naszej strony.