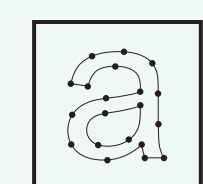
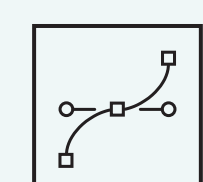




INFORMACJE DODATKOWE

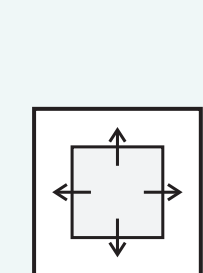
Upewnij się, że Twój projekt spełnia nasze wymagania. Pozwoli to na sprawną weryfikację pliku oraz przyspieszy czas realizacji zamówienia.


- 

Przekształć wszystkie teksty na krzywe
- 

Użyj tylko grafiki wektorowej
- 

Drukujemy tylko jednostronnie.
W zależności od wyboru - w 1 lub 2 kolorach Pantone.
- 

W przypadku wyboru zadruku 2-kolorowego, jeden kolor możesz ustawić jako tło arkusza, a drugi jako grafikę.
- 

Rozciągnij pole zadruku również na obszar spadu.
Zostanie on usunięty podczas procesu docinania.
- 

Preferujemy pliki eps, cdr, ai, pdf

POMOC

Skontaktuj się z nami, jeśli masz jakiegolwiek pytania dotyczące przygotowania plików. Możesz to zrobić dzwoniąc na naszą infolinię 500 70 70 78 lub wysyłając e-mail na adres info@packpoint.pl. Nasi specjaliści pomogą Ci rozwiązać wszelkie wątpliwości.

Nie przejmuj się jeśli Twój projekt będzie wymagał korekty. Nasi graficy sprawdzą jego poprawność, w razie potrzeby dokonają korekt i prześlą Ci je do akceptacji.

Jeśli jesteś gotowy, zapisz projekt u siebie na dysku i wgraj go w kolejnym kroku przy składaniu zamówienia. Jeśli mimo wszystko masz trudności z przygotowaniem projektu, możemy go opracować za Ciebie. W tym celu, składając u nas zamówienie, wybierz z parametrów opcję **Projekt - Zlecę Packpoint.pl**.